

## COLHEITA URINA BACTERIOLÓGICA (CRIANÇAS)

1)



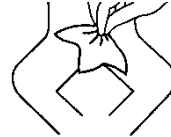
❄ LAVE AS MÃOS COM  
ÁGUA E SABÃO

2)



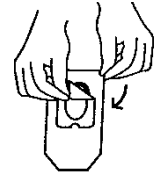
❄ LAVE A REGIÃO  
GENITAL DA  
CRIANÇA COM ÁGUA  
E SABÃO

3)



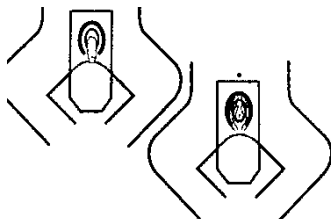
❄ ENXAGUAR E  
LIMPAR DE  
PREFERÊNCIA COM  
GAZE OU ALGODÃO  
ESTERILIZADO

4)



❄ COLOQUE O SACO  
COLETOR  
PEDIÁTRICO

5)



❄ **MENINOS** - O PÊNIS DEVE  
FICAR INTRODUZIDO NA  
ABERTURA DO SACO;

❄ **MENINAS** - A ABERTURA  
DEVE SER APLICADA NA  
METADE SUPERIOR DA  
ZONA GENITAL

6)



❄ APÓS A COLHEITA  
DA URINA RETIRE O  
SACO E FECHÉ-O  
COLANDO O  
ADESIVO;

❄ COLOCAR O SACO  
NO RECIPIENTE  
FORNECIDO PELO  
LABORATÓRIO

### Atenção:

- ❄ O saco coletor deverá ser trocado:
  - Se o bebê não urinar no máximo em 30 minutos;
  - Se o bebê defecar.
- ❄ Deve informar se está a tomar algum antibiótico e/ou a aplicar alguma pomada na zona genital.